Lilla bokstaven a

Små bokstäver • Förskoleklass och årskurs 1

a



a som i apa

Stor bokstav: A

Följ den stora bokstaven med fingret och färglägg den.

Spåra de prickade bokstäverna och skriv sedan själv på de tomma platserna.

a a a a a

a a a

a

Säg bokstavens namn och ljud medan du skriver.

Lilla bokstaven b

Små bokstäver • Förskoleklass och årskurs 1

b

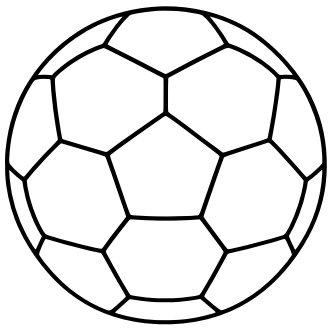

b som i boll

Stor bokstav: B

Följ den stora bokstaven med fingret och färglägg den.

Spåra de prickade bokstäverna och skriv sedan själv på de tomma platserna.

b b b b b

b b b

b

Säg bokstavens namn och ljud medan du skriver.

Lilla bokstaven c

Små bokstäver • Förskoleklass och årskurs 1

C



c som i citron

Stor bokstav: C

Följ den stora bokstaven med fingret och färglägg den.

Spåra de prickade bokstäverna och skriv sedan själv på de tomma platserna.

C C C C C

C C C

C

Säg bokstavens namn och ljud medan du skriver.

Lilla bokstaven d

Små bokstäver • Förskoleklass och årskurs 1

d



d som i dinosaurie

Stor bokstav: D

Följ den stora bokstaven med fingret och färglägg den.

Spåra de prickade bokstäverna och skriv sedan själv på de tomma platserna.

d d d d d

d d d

d

Säg bokstavens namn och ljud medan du skriver.

Lilla bokstaven e

Små bokstäver • Förskoleklass och årskurs 1

e



e som i elefant

Stor bokstav: E

Följ den stora bokstaven med fingret och färglägg den.

Spåra de prickade bokstäverna och skriv sedan själv på de tomma platserna.

e e e e e

e e e

e

Säg bokstavens namn och ljud medan du skriver.

Lilla bokstaven f

Små bokstäver • Förskoleklass och årskurs 1





f som i fjäril

Stor bokstav: F

Följ den stora bokstaven med fingret och färglägg den.

Spåra de prickade bokstäverna och skriv sedan själv på de tomma platserna.

Säg bokstavens namn och ljud medan du skriver.

Lilla bokstaven g

Små bokstäver • Förskoleklass och årskurs 1

g



g som i glass

Stor bokstav: G

Följ den stora bokstaven med fingret och färglägg den.

Spåra de prickade bokstäverna och skriv sedan själv på de tomma platserna.

g g g g g

g g g

g

Säg bokstavens namn och ljud medan du skriver.

Lilla bokstaven h

Små bokstäver • Förskoleklass och årskurs 1

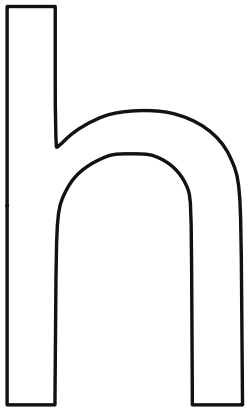



h som i hus

Stor bokstav: H

Följ den stora bokstaven med fingret och färglägg den.

Spåra de prickade bokstäverna och skriv sedan själv på de tomma platserna.

Säg bokstavens namn och ljud medan du skriver.

Lilla bokstaven i

Små bokstäver • Förskoleklass och årskurs 1

i



i som i igelkott

Stor bokstav: I

Följ den stora bokstaven med fingret och färglägg den.

Spåra de prickade bokstäverna och skriv sedan själv på de tomma platserna.

Säg bokstavens namn och ljud medan du skriver.

Lilla bokstaven j

Små bokstäver • Förskoleklass och årskurs 1

j



j som i jordgubbe

Stor bokstav: J

Följ den stora bokstaven med fingret och färglägg den.

Spåra de prickade bokstäverna och skriv sedan själv på de tomma platserna.

Säg bokstavens namn och ljud medan du skriver.

Lilla bokstaven k

Små bokstäver • Förskoleklass och årskurs 1

k



k som i katt

Stor bokstav: K

Följ den stora bokstaven med fingret och färglägg den.

Spåra de prickade bokstäverna och skriv sedan själv på de tomma platserna.

k k k k k

k k k

k

Säg bokstavens namn och ljud medan du skriver.

Lilla bokstaven l

Små bokstäver • Förskoleklass och årskurs 1





l som i lejon

Stor bokstav: L

Följ den stora bokstaven med fingret och färglägg den.

Spåra de prickade bokstäverna och skriv sedan själv på de tomma platserna.

Säg bokstavens namn och ljud medan du skriver.

Lilla bokstaven m

Små bokstäver • Förskoleklass och årskurs 1

m



m som i måne

Stor bokstav: M

Följ den stora bokstaven med fingret och färglägg den.

Spåra de prickade bokstäverna och skriv sedan själv på de tomma platserna.

Säg bokstavens namn och ljud medan du skriver.

Lilla bokstaven n

Små bokstäver • Förskoleklass och årskurs 1

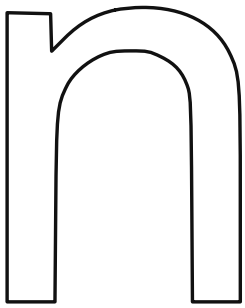



n som i nyckel

Stor bokstav: N

Följ den stora bokstaven med fingret och färglägg den.

Spåra de prickade bokstäverna och skriv sedan själv på de tomma platserna.

Säg bokstavens namn och ljud medan du skriver.

Lilla bokstaven o

Små bokstäver • Förskoleklass och årskurs 1

o



o som i orm

Stor bokstav: O

Följ den stora bokstaven med fingret och färglägg den.

Spåra de prickade bokstäverna och skriv sedan själv på de tomma platserna.

o o o o o

o o o

o

Säg bokstavens namn och ljud medan du skriver.

Lilla bokstaven p

Små bokstäver • Förskoleklass och årskurs 1

p



p som i päron

Stor bokstav: P

Följ den stora bokstaven med fingret och färglägg den.

Spåra de prickade bokstäverna och skriv sedan själv på de tomma platserna.

p p p p p

p p p

p

Säg bokstavens namn och ljud medan du skriver.

Lilla bokstaven q

Små bokstäver • Förskoleklass och årskurs 1

q



q som i quiz

Stor bokstav: Q

Följ den stora bokstaven med fingret och färglägg den.

Spåra de prickade bokstäverna och skriv sedan själv på de tomma platserna.

q q q q q

q q q

q

Säg bokstavens namn och ljud medan du skriver.

Lilla bokstaven r

Små bokstäver • Förskoleklass och årskurs 1

r



r som i regnbåge

Stor bokstav: R

Följ den stora bokstaven med fingret och färglägg den.

Spåra de prickade bokstäverna och skriv sedan själv på de tomma platserna.

Säg bokstavens namn och ljud medan du skriver.

Lilla bokstaven s

Små bokstäver • Förskoleklass och årskurs 1

S



s som i sol

Stor bokstav: S

Följ den stora bokstaven med fingret och färglägg den.

Spåra de prickade bokstäverna och skriv sedan själv på de tomma platserna.

s s s s s

s s s

s

Säg bokstavens namn och ljud medan du skriver.

Lilla bokstaven t

Små bokstäver • Förskoleklass och årskurs 1

t



t som i tåg

Stor bokstav: T

Följ den stora bokstaven med fingret och färglägg den.

Spåra de prickade bokstäverna och skriv sedan själv på de tomma platserna.

t t t t t

t t t

t

Säg bokstavens namn och ljud medan du skriver.

Lilla bokstaven u

Små bokstäver • Förskoleklass och årskurs 1

u



u som i uggla

Stor bokstav: U

Följ den stora bokstaven med fingret och färglägg den.

Spåra de prickade bokstäverna och skriv sedan själv på de tomma platserna.

u u u u u

u u u

u

Säg bokstavens namn och ljud medan du skriver.

Lilla bokstaven v

Små bokstäver • Förskoleklass och årskurs 1





v som i val

Stor bokstav: V

Följ den stora bokstaven med fingret och färglägg den.

Spåra de prickade bokstäverna och skriv sedan själv på de tomma platserna.

Säg bokstavens namn och ljud medan du skriver.

Lilla bokstaven w

Små bokstäver • Förskoleklass och årskurs 1

w



w som i wok

Stor bokstav: W

Följ den stora bokstaven med fingret och färglägg den.

Spåra de prickade bokstäverna och skriv sedan själv på de tomma platserna.

w w w w w

w w w

w

Säg bokstavens namn och ljud medan du skriver.

Lilla bokstaven x

Små bokstäver • Förskoleklass och årskurs 1



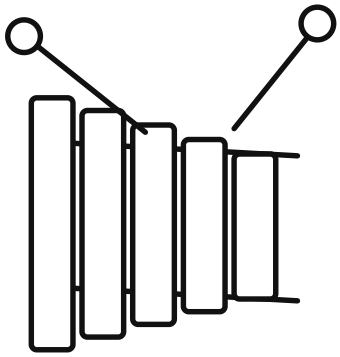

x som i xylofon

Stor bokstav: X

Följ den stora bokstaven med fingret och färglägg den.

Spåra de prickade bokstäverna och skriv sedan själv på de tomma platserna.

Säg bokstavens namn och ljud medan du skriver.

Lilla bokstaven y

Små bokstäver • Förskoleklass och årskurs 1

y



y som i yxa

Stor bokstav: Y

Följ den stora bokstaven med fingret och färglägg den.

Spåra de prickade bokstäverna och skriv sedan själv på de tomma platserna.

y y y y y

y y y

y

Säg bokstavens namn och ljud medan du skriver.

Lilla bokstaven z

Små bokstäver • Förskoleklass och årskurs 1

Z



z som i zebra

Stor bokstav: Z

Följ den stora bokstaven med fingret och färglägg den.

Spåra de prickade bokstäverna och skriv sedan själv på de tomma platserna.

z z z z z

z z z

z

Säg bokstavens namn och ljud medan du skriver.

Lilla bokstaven å

Små bokstäver • Förskoleklass och årskurs 1

å



å som i åsna

Stor bokstav: Å

Följ den stora bokstaven med fingret och färglägg den.

Spåra de prickade bokstäverna och skriv sedan själv på de tomma platserna.

å å å å å

å å å

å

Säg bokstavens namn och ljud medan du skriver.

Lilla bokstaven ä

Små bokstäver • Förskoleklass och årskurs 1

ä



ä som i äpple

Stor bokstav: Ä

Följ den stora bokstaven med fingret och färglägg den.

Spåra de prickade bokstäverna och skriv sedan själv på de tomma platserna.

ä ä ä ä ä

ä ä ä

ä

Säg bokstavens namn och ljud medan du skriver.

Lilla bokstaven ö

Små bokstäver • Förskoleklass och årskurs 1





ö som i öga

Stor bokstav: Ö

Följ den stora bokstaven med fingret och färglägg den.

Spåra de prickade bokstäverna och skriv sedan själv på de tomma platserna.

Säg bokstavens namn och ljud medan du skriver.