Stora bokstaven A

Stora bokstäver • Förskoleklass och årskurs 1

A



A som i apa

Liten bokstav: a

Följ den stora bokstaven med fingret och färglägg den.

Spåra de prickade bokstäverna och skriv sedan själv på de tomma platserna.

A A A A A

A A A

A

Säg bokstavens namn och ljud medan du skriver.

Stora bokstaven B

Stora bokstäver • Förskoleklass och årskurs 1

B

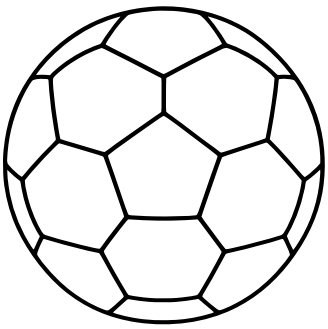

B som i boll

Liten bokstav: b

Följ den stora bokstaven med fingret och färglägg den.

Spåra de prickade bokstäverna och skriv sedan själv på de tomma platserna.

B B B B B

B B B

B

Säg bokstavens namn och ljud medan du skriver.

Stora bokstaven C

Stora bokstäver • Förskoleklass och årskurs 1





C som i citron

Liten bokstav: c

Följ den stora bokstaven med fingret och färglägg den.

Spåra de prickade bokstäverna och skriv sedan själv på de tomma platserna.

C C C C C

C C C

C

Säg bokstavens namn och ljud medan du skriver.

Stora bokstaven D

Stora bokstäver • Förskoleklass och årskurs 1

D



D som i dinosaurie

Liten bokstav: d

Följ den stora bokstaven med fingret och färglägg den.

Spåra de prickade bokstäverna och skriv sedan själv på de tomma platserna.

D D D D D

D D D

D

Säg bokstavens namn och ljud medan du skriver.

Stora bokstaven E

Stora bokstäver • Förskoleklass och årskurs 1

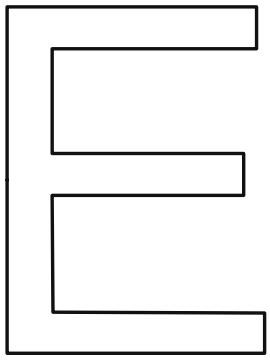



E som i elefant

Liten bokstav: e

Följ den stora bokstaven med fingret och färglägg den.

Spåra de prickade bokstäverna och skriv sedan själv på de tomma platserna.

Säg bokstavens namn och ljud medan du skriver.

Stora bokstaven F

Stora bokstäver • Förskoleklass och årskurs 1

F



F som i fjäril

Liten bokstav: f

Följ den stora bokstaven med fingret och färglägg den.

Spåra de prickade bokstäverna och skriv sedan själv på de tomma platserna.

Säg bokstavens namn och ljud medan du skriver.

Stora bokstaven G

Stora bokstäver • Förskoleklass och årskurs 1





G som i glass

Liten bokstav: g

Följ den stora bokstaven med fingret och färglägg den.

Spåra de prickade bokstäverna och skriv sedan själv på de tomma platserna.

G G G G G

G G G

G

Säg bokstavens namn och ljud medan du skriver.

Stora bokstaven H

Stora bokstäver • Förskoleklass och årskurs 1

H



H som i hus

Liten bokstav: h

Följ den stora bokstaven med fingret och färglägg den.

Spåra de prickade bokstäverna och skriv sedan själv på de tomma platserna.

Säg bokstavens namn och ljud medan du skriver.

Stora bokstaven I

Stora bokstäver • Förskoleklass och årskurs 1

I



I som i igelkott

Liten bokstav: i

Följ den stora bokstaven med fingret och färglägg den.

Spåra de prickade bokstäverna och skriv sedan själv på de tomma platserna.

Säg bokstavens namn och ljud medan du skriver.

Stora bokstaven J

Stora bokstäver • Förskoleklass och årskurs 1

J



J som i jordgubbe

Liten bokstav: j

Följ den stora bokstaven med fingret och färglägg den.

Spåra de prickade bokstäverna och skriv sedan själv på de tomma platserna.

Säg bokstavens namn och ljud medan du skriver.

Stora bokstaven K

Stora bokstäver • Förskoleklass och årskurs 1

K



K som i katt

Liten bokstav: k

Följ den stora bokstaven med fingret och färglägg den.

Spåra de prickade bokstäverna och skriv sedan själv på de tomma platserna.

Säg bokstavens namn och ljud medan du skriver.

Stora bokstaven L

Stora bokstäver • Förskoleklass och årskurs 1

L



L som i lejon

Liten bokstav: l

Följ den stora bokstaven med fingret och färglägg den.

Spåra de prickade bokstäverna och skriv sedan själv på de tomma platserna.

Säg bokstavens namn och ljud medan du skriver.

Stora bokstaven M

Stora bokstäver • Förskoleklass och årskurs 1

M



M som i måne

Liten bokstav: m

Följ den stora bokstaven med fingret och färglägg den.

Spåra de prickade bokstäverna och skriv sedan själv på de tomma platserna.

M M M M M

M M M

M

Säg bokstavens namn och ljud medan du skriver.

Stora bokstaven N

Stora bokstäver • Förskoleklass och årskurs 1

N



N som i nyckel

Liten bokstav: n

Följ den stora bokstaven med fingret och färglägg den.

Spåra de prickade bokstäverna och skriv sedan själv på de tomma platserna.

N N N N N

N N N

N

Säg bokstavens namn och ljud medan du skriver.

Stora bokstaven O

Stora bokstäver • Förskoleklass och årskurs 1





O som i orm

Liten bokstav: o

Följ den stora bokstaven med fingret och färglägg den.

Spåra de prickade bokstäverna och skriv sedan själv på de tomma platserna.



Säg bokstavens namn och ljud medan du skriver.

Stora bokstaven P

Stora bokstäver • Förskoleklass och årskurs 1

P



P som i päron

Liten bokstav: p

Följ den stora bokstaven med fingret och färglägg den.

Spåra de prickade bokstäverna och skriv sedan själv på de tomma platserna.

P P P P P

P P P

P

Säg bokstavens namn och ljud medan du skriver.

Stora bokstaven Q

Stora bokstäver • Förskoleklass och årskurs 1





Q som i quiz

Liten bokstav: q

Följ den stora bokstaven med fingret och färglägg den.

Spåra de prickade bokstäverna och skriv sedan själv på de tomma platserna.

Q Q Q Q Q

Q Q Q

Q

Säg bokstavens namn och ljud medan du skriver.

Stora bokstaven R

Stora bokstäver • Förskoleklass och årskurs 1

R



R som i regnbåge

Liten bokstav: r

Följ den stora bokstaven med fingret och färglägg den.

Spåra de prickade bokstäverna och skriv sedan själv på de tomma platserna.

R R R R R

R R R

R

Säg bokstavens namn och ljud medan du skriver.

Stora bokstaven S

Stora bokstäver • Förskoleklass och årskurs 1





S som i sol

Liten bokstav: s

Följ den stora bokstaven med fingret och färglägg den.

Spåra de prickade bokstäverna och skriv sedan själv på de tomma platserna.

Säg bokstavens namn och ljud medan du skriver.

Stora bokstaven T

Stora bokstäver • Förskoleklass och årskurs 1



T som i tåg

Liten bokstav: t

Följ den stora bokstaven med fingret och färglägg den.

Spåra de prickade bokstäverna och skriv sedan själv på de tomma platserna.

Säg bokstavens namn och ljud medan du skriver.

Stora bokstaven U

Stora bokstäver • Förskoleklass och årskurs 1

U



U som i uggla

Liten bokstav: u

Följ den stora bokstaven med fingret och färglägg den.

Spåra de prickade bokstäverna och skriv sedan själv på de tomma platserna.

Säg bokstavens namn och ljud medan du skriver.

Stora bokstaven V

Stora bokstäver • Förskoleklass och årskurs 1





V som i val

Liten bokstav: v

Följ den stora bokstaven med fingret och färglägg den.

Spåra de prickade bokstäverna och skriv sedan själv på de tomma platserna.

Säg bokstavens namn och ljud medan du skriver.

Stora bokstaven W

Stora bokstäver • Förskoleklass och årskurs 1

W



W som i wok

Liten bokstav: w

Följ den stora bokstaven med fingret och färglägg den.

Spåra de prickade bokstäverna och skriv sedan själv på de tomma platserna.

Säg bokstavens namn och ljud medan du skriver.

Stora bokstaven X

Stora bokstäver • Förskoleklass och årskurs 1

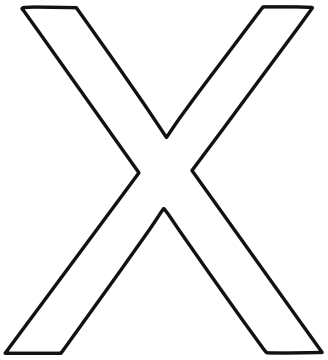

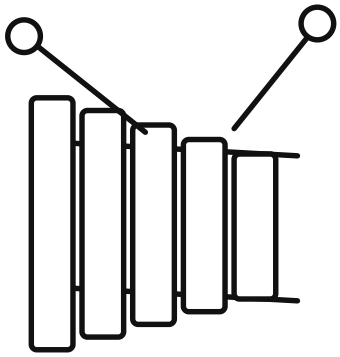

X som i xylofon

Liten bokstav: x

Följ den stora bokstaven med fingret och färglägg den.

Spåra de prickade bokstäverna och skriv sedan själv på de tomma platserna.

Säg bokstavens namn och ljud medan du skriver.

Stora bokstaven Y

Stora bokstäver • Förskoleklass och årskurs 1

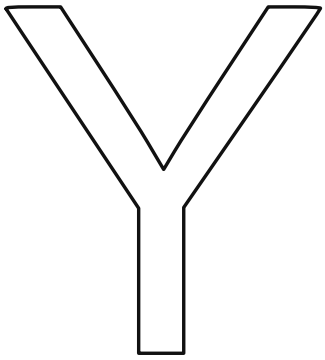



Y som i yxa

Liten bokstav: y

Följ den stora bokstaven med fingret och färglägg den.

Spåra de prickade bokstäverna och skriv sedan själv på de tomma platserna.

Säg bokstavens namn och ljud medan du skriver.

Stora bokstaven Z

Stora bokstäver • Förskoleklass och årskurs 1

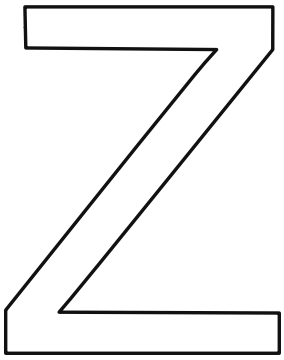



Z som i zebra

Liten bokstav: z

Följ den stora bokstaven med fingret och färglägg den.

Spåra de prickade bokstäverna och skriv sedan själv på de tomma platserna.

Säg bokstavens namn och ljud medan du skriver.

Stora bokstaven Å

Stora bokstäver • Förskoleklass och årskurs 1

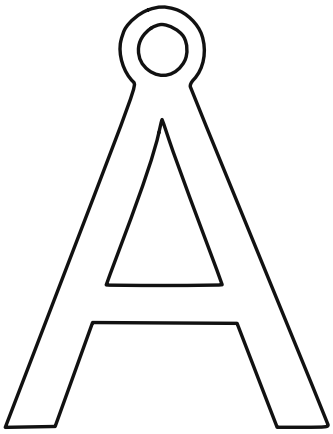



Å som i åsna

Liten bokstav: å

Följ den stora bokstaven med fingret och färglägg den.

Spåra de prickade bokstäverna och skriv sedan själv på de tomma platserna.

Säg bokstavens namn och ljud medan du skriver.

Stora bokstaven Ä

Stora bokstäver • Förskoleklass och årskurs 1





Ä som i äpple

Liten bokstav: ä

Följ den stora bokstaven med fingret och färglägg den.

Spåra de prickade bokstäverna och skriv sedan själv på de tomma platserna.

Säg bokstavens namn och ljud medan du skriver.

Stora bokstaven Ö

Stora bokstäver • Förskoleklass och årskurs 1

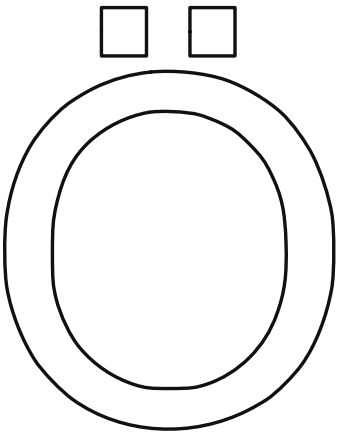



Ö som i öga

Liten bokstav: ö

Följ den stora bokstaven med fingret och färglägg den.

Spåra de prickade bokstäverna och skriv sedan själv på de tomma platserna.

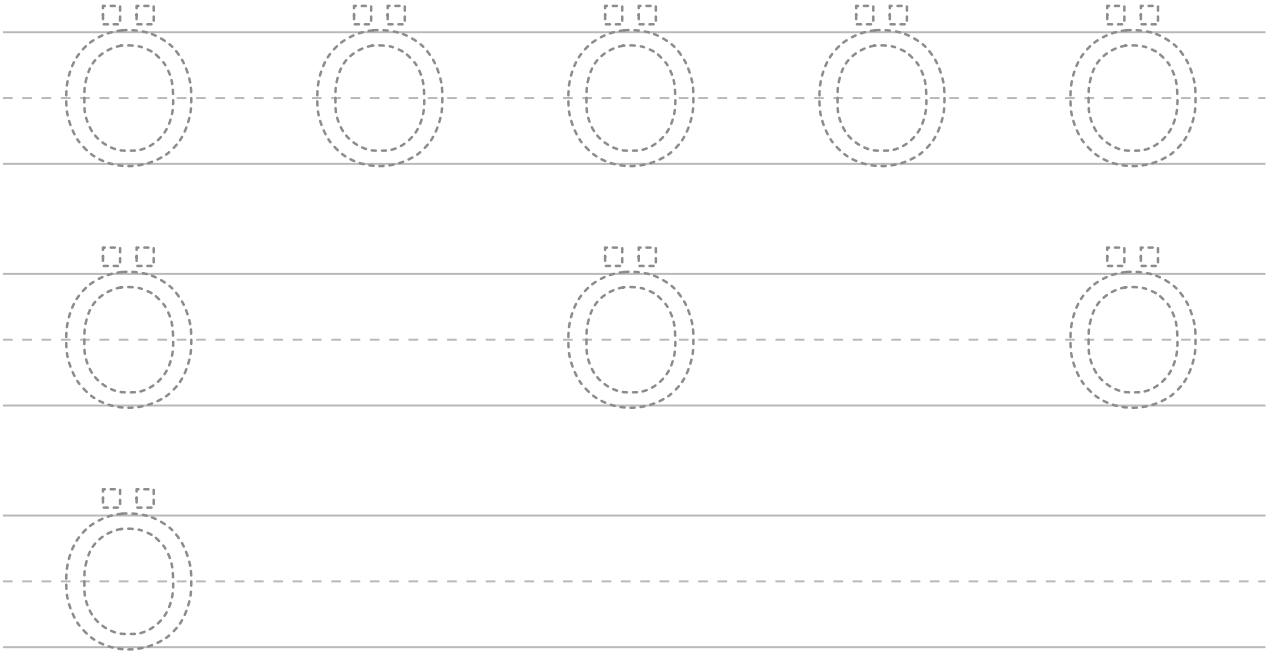

Säg bokstavens namn och ljud medan du skriver.